

bonus.ch : en 5 ans, les opposants à la 5G sont passés de 44% à 20% en Suisse

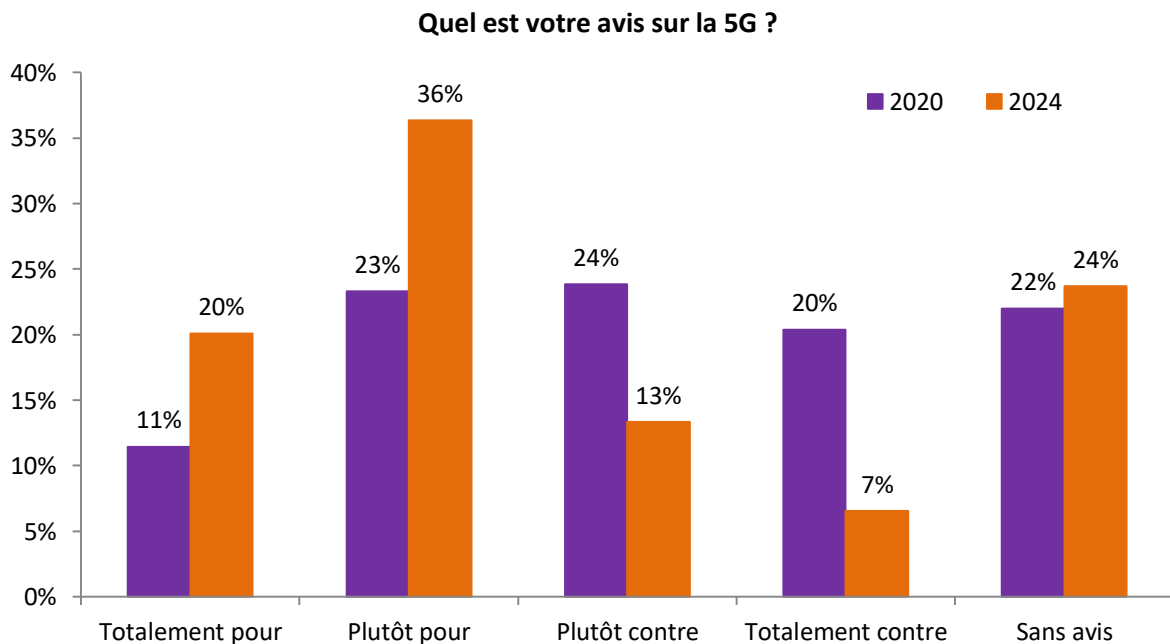
Alors qu'en 2020, seulement 34% de la population suisse était favorable à la 5G, ce chiffre atteint désormais 56%. Le sujet reste néanmoins sensible et près d'un quart des gens demeurent sans avis sur la question. Les plus réticents sont les seniors, les femmes et les Suisses romands.

La 5G a fait son arrivée en Suisse en 2019. Et avec elle, de nombreux clivages et débats. Mais qu'en est-il en 2024 ? La dernière enquête de satisfaction annuelle du comparateur en ligne bonus.ch sur la télécommunication, réalisée auprès de plus de 1900 personnes, démontre que les avis sur le sujet ont drastiquement évolué en l'espace de 5 ans.

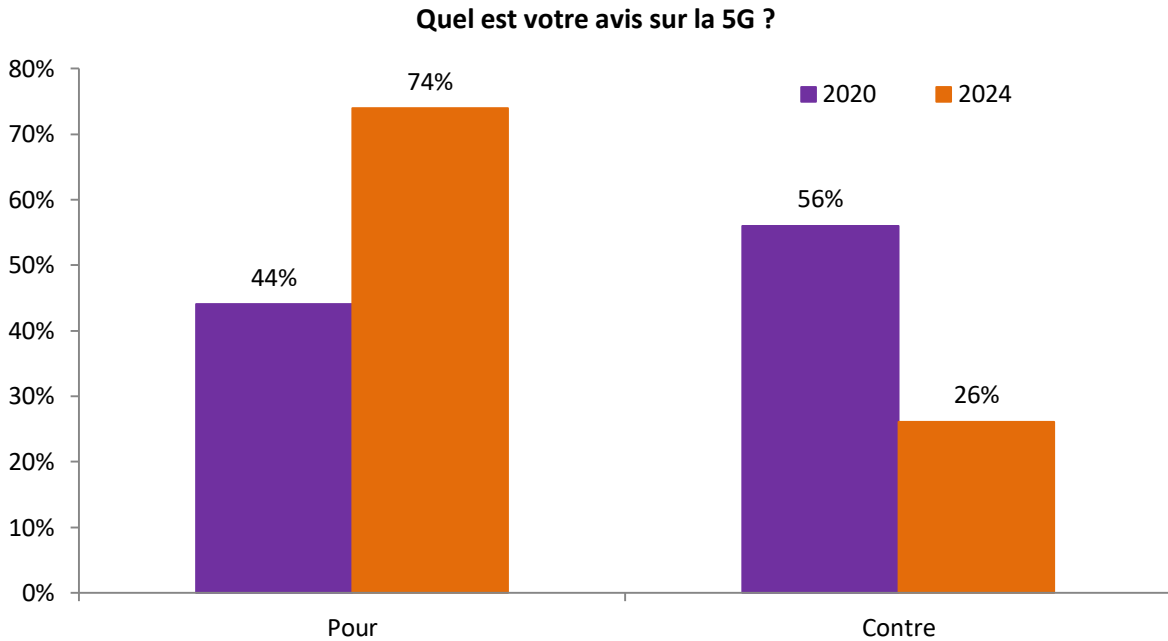
En 2024, 56% de la population suisse est favorable à la 5G

Cette année, voici comment les gens se situent par rapport à la 5G :

- 20% déclarent être "totalement pour", contre 11% en 2020
- 36% sont "plutôt pour", contre 23% en 2020
- 13% restent "plutôt contre", contre 24% en 2020
- 7% sont "totalement contre", contre 20% en 2020
- 24% n'ont pas d'avis, contre 22% en 2020

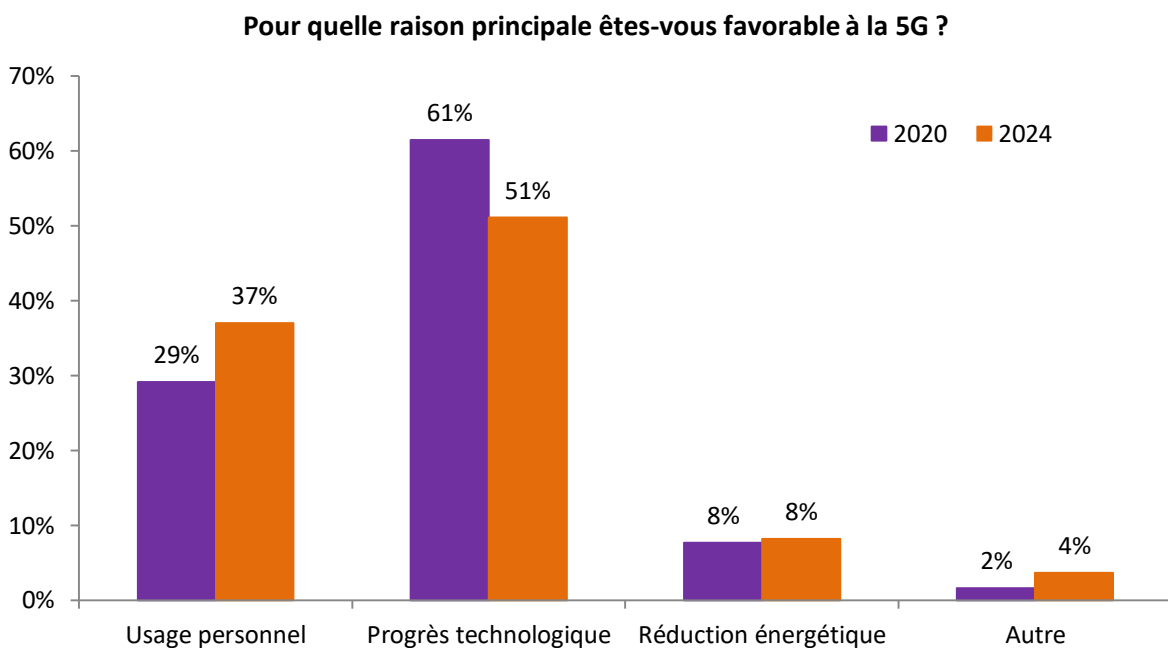


En se concentrant uniquement sur les sondé(e)s qui ont tranché sur la question, le "pour" l'emporte avec près de 3/4 des voix en 2024, alors qu'il était minoritaire (44%) il y a 5 ans.



Quelles sont les raisons principales du "pour" ?

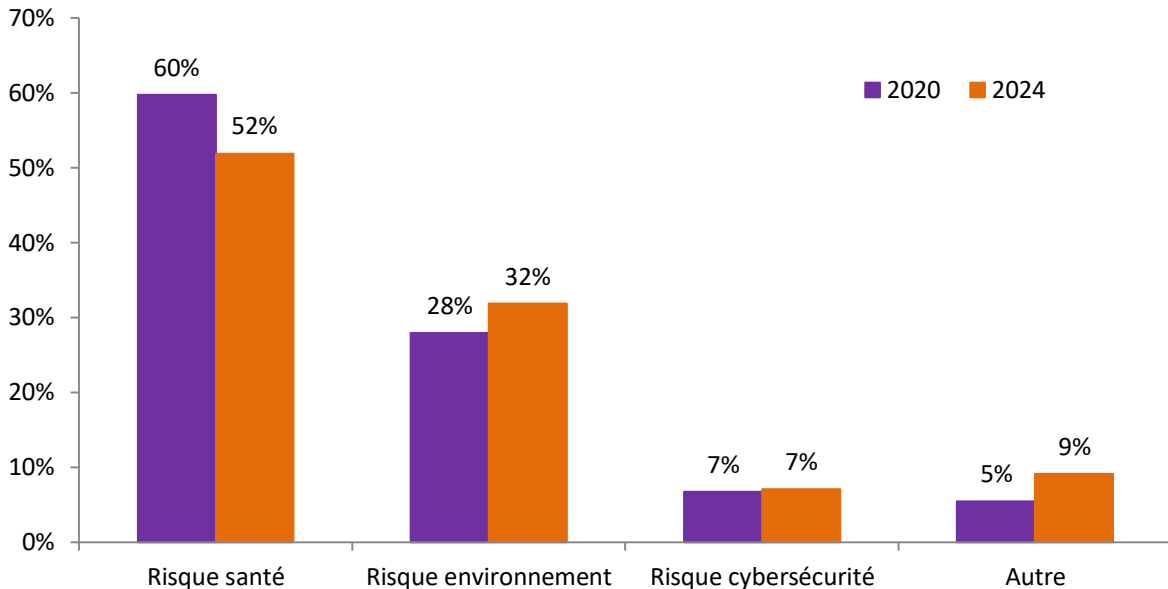
En 2024, le progrès technologique (objets connectés, automatisation, etc.) reste la raison principale citée par les partisans de la 5G. Néanmoins, il perd en importance par rapport à 2020 et passe de 61% à 51%. À l'inverse, l'usage personnel récolte davantage de suffrages : de 29% il y a 5 ans, il grimpe à 37% en 2024. Enfin, la réduction de la consommation énergétique reste stable avec 8% des voix.



Quelles sont les raisons principales du "contre" ?

52% des opposants à la 5G mettent en avant les risques sur la santé (contre 60% en 2020). L'impact sur l'environnement (32% contre 28%) suscite davantage de préoccupations qu'en 2020, tandis que la cybersécurité reste un point secondaire (7% des suffrages).

Pour quelle raison principale êtes-vous défavorable à la 5G ?

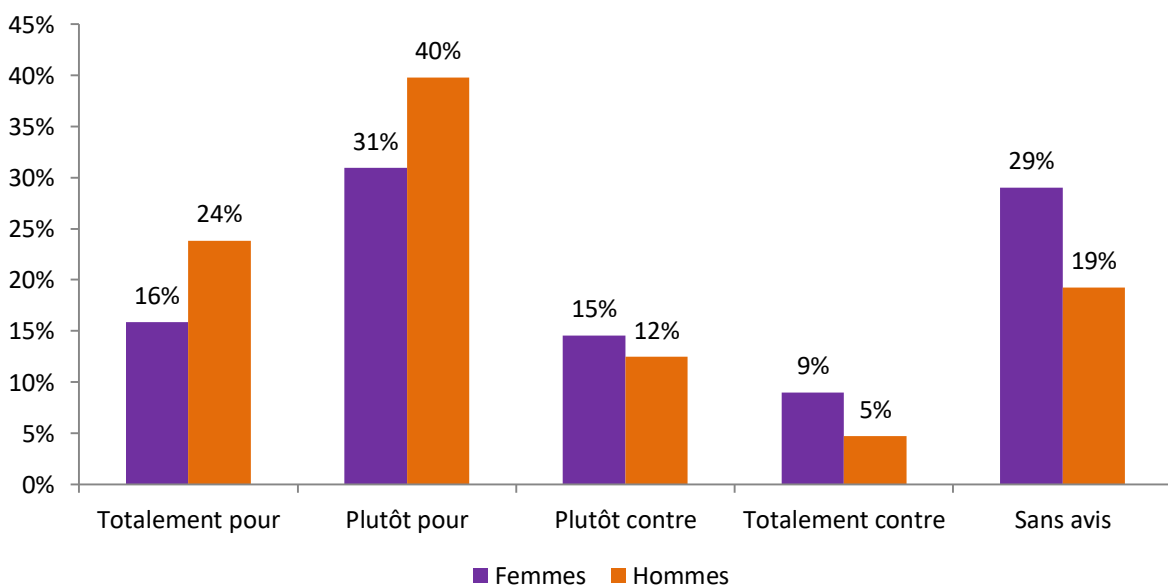


5G : 64% des hommes y sont favorables, contre 47% côté féminin

En Suisse, les femmes affichent moins d'enthousiasme face à la 5G. Cependant, les opinions ont bien changé en 5 ans. Alors que 56% d'entre elles s'y opposaient en 2020, ce ratio a baissé à 24% en 2024. Désormais, 47% voient la 5G d'un bon oeil, tandis que 29% sont sans avis.

Du côté masculin, les avis positifs se confirment : de 45% en 2020, ce ratio est passé à 64% en 2024.

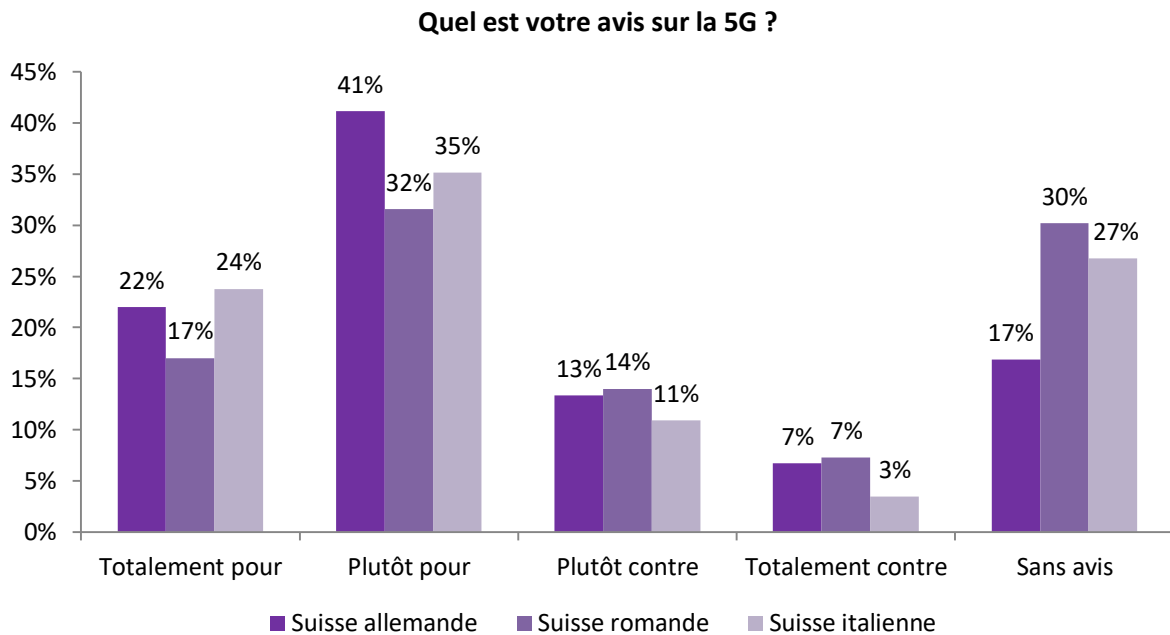
Quel est votre avis sur la 5G ?



Les Romands sont les plus réticents et les plus indécis face à la 5G

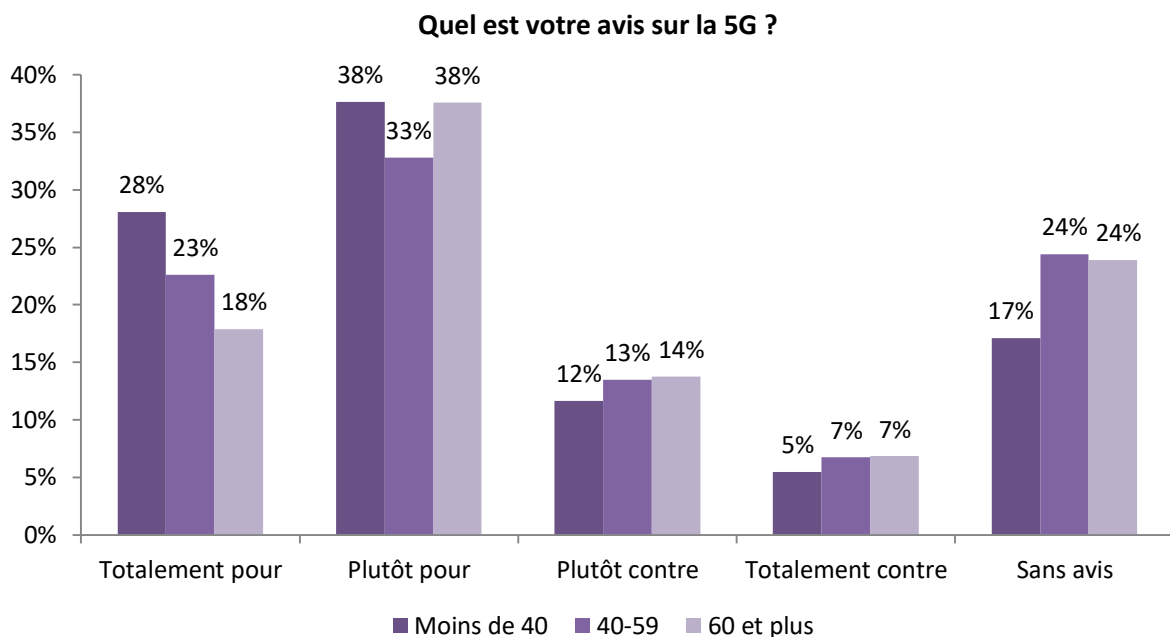
Si la 5G a gagné en popularité dans l'ensemble de la Suisse, c'est en Romandie qu'il y a le moins d'opinions favorables. Ainsi, ils sont 49% à être en faveur de cette technologie, contre 59% en Suisse italienne et 63% côté alémanique.

À noter que dans ces deux premières régions linguistiques, il existe encore beaucoup d'incertitude sur le sujet, puisque 30% des francophones et 27% des italophones sont sans avis, contre seulement 17% chez les germanophones.



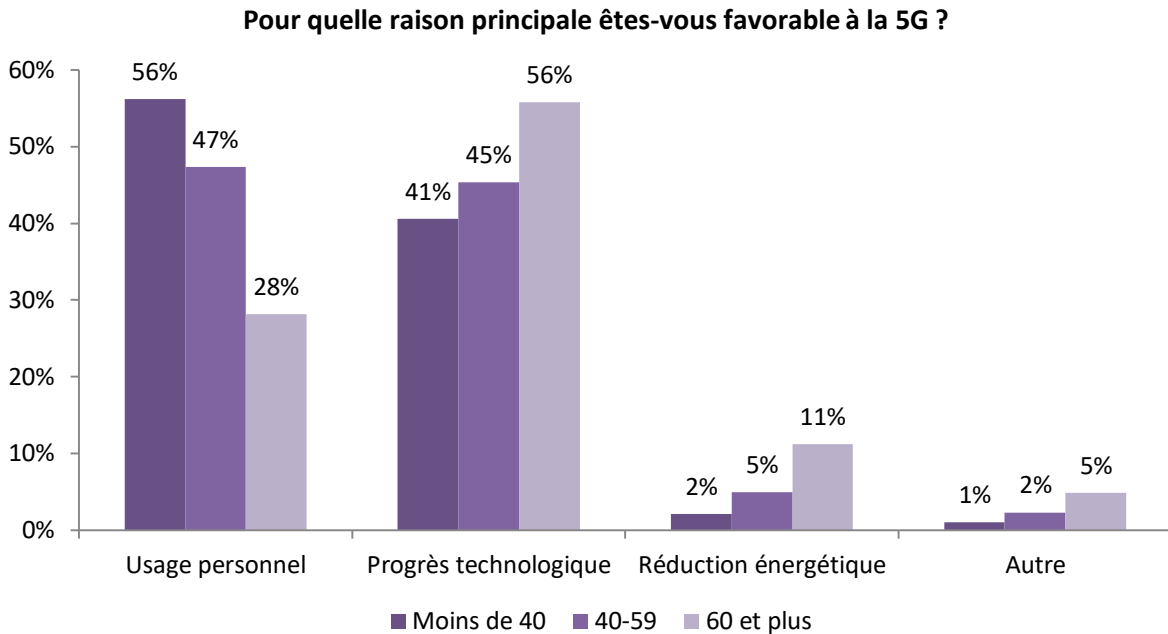
Les jeunes sont les plus favorables à la 5G

Les moins de 40 ans sont ceux qui affichent le plus grand intérêt pour la 5G. Ainsi, 66% indiquent y être favorables, contre 56% pour les autres tranches d'âge.



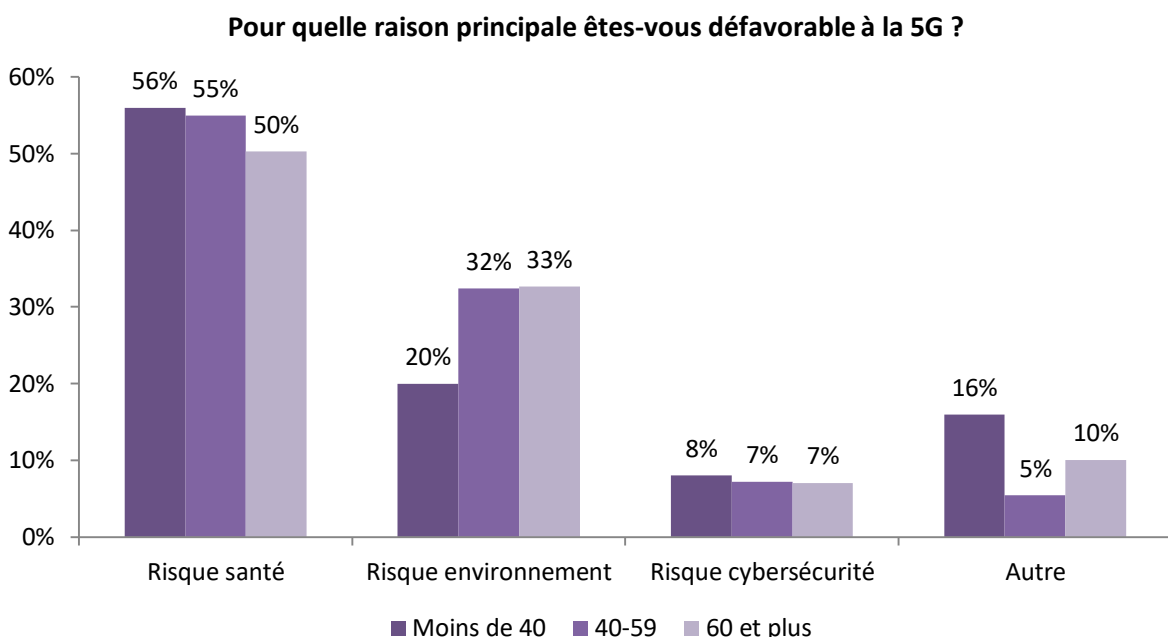
Quelles sont les raisons principales du "pour" en fonction de l'âge ?

56% des jeunes indiquent que la 5G est principalement intéressante pour leur usage personnel, contre seulement 28% chez les 60 ans et plus. Ces derniers mettent en avant le progrès technologique à 56% et la réduction énergétique à 11%.



Quelles sont les raisons principales du "contre" en fonction de l'âge ?

Les différentes catégories d'âge mentionnent en priorité les risques sur la santé comme principale raison de s'opposer à la 5G (entre 50% et 56%). Le risque sur l'environnement est la seconde préoccupation, même si elle représente une part moins importante chez les jeunes (20% contre plus de 30% chez les autres tranches d'âge).



Accès aux notes de satisfaction :

<https://www.bonus.ch/Telecom/Operateurs-telephonie-mobile-enquete-note-satisfaction.aspx>

Accès direct au comparatif :

<https://www.bonus.ch/Telecom/Comparatif-telephone-fixe-mobile-internet.aspx>

Pour plus d'informations :

bonus.ch

Patrick Ducret

CEO

Place Chauderon 20B

1003 Lausanne

021 312 55 91

ducret(a)bonus.ch

Lausanne, le 12 mars 2024